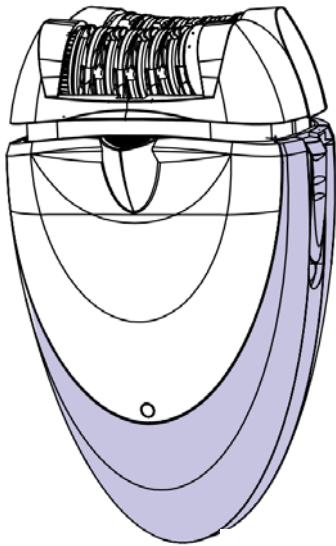


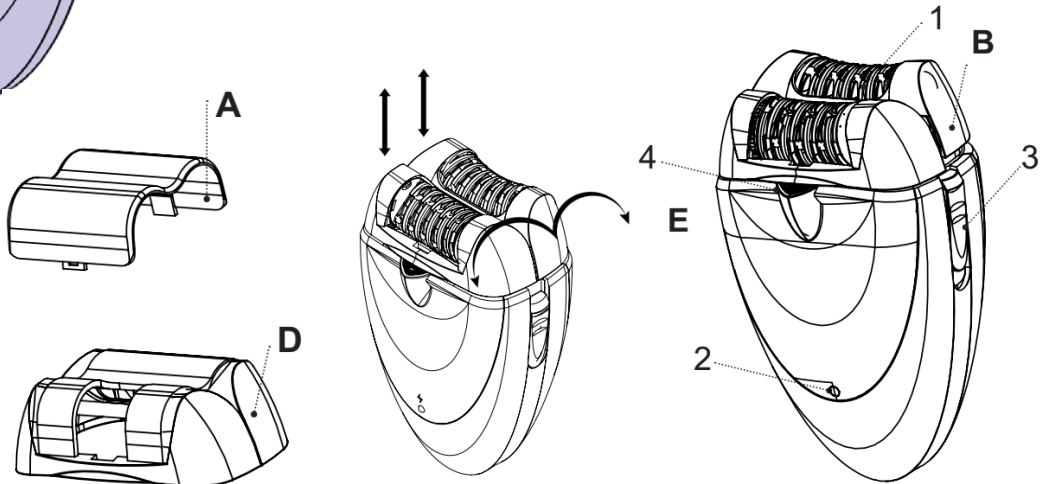
EPILIATORIUS EPILADY EP81135

NAUDOTOJO VADOVAS



Sveikiname įsigijus naująjį EPILADY epiliatorių su dviguba galvute ir 56 pincetais. Prietaiso WET/DRY technologija leidžia naudoti epiliatorių tiek ant sausos odos, tiek duše ar vonioje. Paprasta ir švelni depiliacija. Prieš naudodami prietaisą, perskaitykite visas naudojimo taisykles.

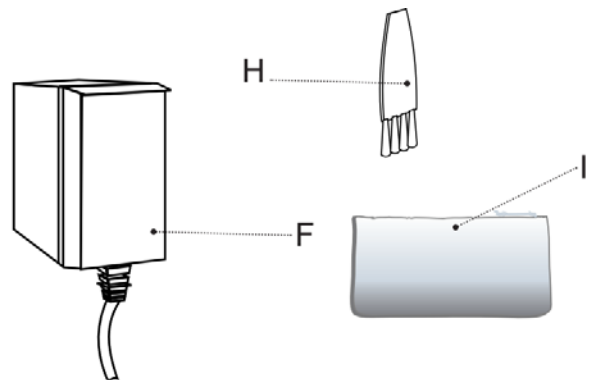
Sudedamosios dalys



- A. Apsauginis dangtelis
- B. Depiliacinė galvutė rankoms / kojoms
 - 1. Depiliaciniai diskeliai
- D. Galvutė bikinio zonos depiliacijai. Rekomenduojama pradėjusiems visų kūno dalių depiliacijai.
- E. Korpusas
 - 2. LED lemputė
 - 3. ON/OFF mygtukas
 - 4. Įkrovimo lemputė

Priedai

- F. Kintamosios srovės adapteris RE7-64 (naudokite tik kartu su prietaisu parduodamą adapterį)
- H. Valymo šepetėlis
- I. Laikymo krepšelis



Prieš pradėdami naudojimą ir baigę naudoti prietaisą, įsitinkite, kad oda yra visiškai švari.

- Pasikonsultuokite su gydytoju, jeigu skundžiatės šiomis problemomis:
 - Egzema, bėrimai, jautri oda, išsiplėtusios venos, diabetas, hemofilija, prastas kraujo krešėjimas, kitos odos ligos.
 - Dažnai sergate infekcinėmis ligomis.
- Laikykitės žemiau pateiktų rekomendacijų, nes kitaip ant odos patekusios bakterijos gali pakenkti Jūsų sveikatai ir sukelti uždegimą:
 - Nenaudokite prieš plaukiodami ir aktyviai sportuodami.
 - Nesidalinkite prietaisu su kitais žmonėmis.
- Nesilaikant žemiau pateiktų rekomendacijų, galite pakenkti jautriai odai, susižeisti, gali prasidėti uždegimas. Galite pradėti jausti skausmą, oda pradės kraujuoti.
 - Nenaudokite prietaiso diskelių, apsauginių detalių, korpuso ir dangtelių, kurie buvo pažeisti.
 - Nenaudokite ant ar netoli veido, lytinių organų, karpų, spuogų, mėlynių, bėrimų, žaizdų ir besilupančios odos.
 - Nenaudokite greta apgamų.

- Nespauskite arti odos, nenaudokite nuolat toje pačioje vietoje, venkite staigių duriamųjų judesių.
- Nenaudokite prieš mėnesines arba jų metu, jeigu esate nėščia, maždaug mėnesį po gimdymo.
- Nenaudokite, kai sergate, esate smarkiai nudegę saulėje ir pan.

Įkrovimas

- Niekada nenaudokite kintamosios srovės adapterio vonios kambaryje.
- Visada junkite prietaisą tik į tinkamos įtampos maitinimo lizdą.
- Nors kartais įkrovimo lemputė gali įsižiebt tik po keleto minučių, lemputė vis tiek įsižiebs.
- Galite palikti visiškai įkrautą prietaisą įjungtą į rozetę – tai nepakenks prietaiso baterijoms.
- Kraunant prietaisą maždaug kartą per savaitę, baterijos tarnaus 3 metus.
- Prietaiso naudotojai neturėtų savarankiškai keisti epilatoriaus baterijų. Norėdami pakeisti baterijas, kreipkitės į įgaliotą klientų aptarnavimo centrą.

Naudojimas

- Nenaudokite prietaiso, jeigu adapterio kištukas arba laidas yra pažeisti, jeigu prietaisas yra labai įkaitęs arba jeigu kištukas prastai telpa į rozetę.
- Stenkitės nenumesti ir netrankyti prietaiso, nes odą saugančios detalės, karkasas, dangteliai ir depiliaciniai diskeliai gali būti pažeisti.
- Vaikai, sutrikusių protinių, jutiminių ir fizinių gebėjimų žmonės bei asmenys, galintys nukentėti dėl savo neprityrimo ir reikiamų žinių stokos, prietaisu naudotis gali tik prieš tai susipažinę su saugaus naudojimo taisyklėmis arba prižiūrimi už juos atsakingo asmens. Prižiūrėkite vaikus, kad jie nežaistų su prietaisu.
- Rekomenduojama naudojimo temperatūra – 5-35°C. Naudojant prietaisą didesnėje arba mažesnėje temperatūroje, jis gali nustoti veikęs arba veikti trumpiau.



Valymas

- Reguliariai valykite adapterio lizdą, kad jame nesikaupytų dulkės.
- Nenaudokite nagų lako valiklio, spirito, benzolo ir pan. medžiagų prietaisui valyti.
- Prieš pradėdami valyti prietaisą, visuomet ištraukite kintamosios srovės adapterį iš maitinimo lizdo ir epilatoriaus adapterio lizdo.
- Nuvalykite korpusą sausu skudurėliu. Naudojant spiritinius valiklius, prietaisas gali prarasti spalvą, gali pakisti prietaiso korpuso forma.
- Valydami stenkitės nepažeisti apsauginių detalių, karkaso ir dangtelių.



Laikymas ir saugojimas

- Nevyniokite, netraukite, nemodifikuokite ir nelankstykite laido.
- Nevyniokite laido aplink prietaisą.
- Laikykite prietaisą vaikams ir invalidams nepasiekiamoje vietoje.
- Laikykite prietaisą toliau nuo kriauklės, vonios ir kitų vietų, kuriose daug drėgmės ir kur ant prietaiso galėtų patekti skysčių.
- Laikykite prietaisą toliau nuo tiesioginių saulės spindulių ir ten, kur aukšta temperatūra.
- Padėdami epilatorių saugoti, visada prijunkite apsauginį dangtelį prie depiliacinės ar bikinio zonos galvutės.

Patarimai

Prietaisas nepašalina plaukelių visam laikui. Antrą kartą panaudojus prietaisą, rekomenduojame šalinti plaukelius nuo kojų ir rankų maždaug kartą per dvi savaites.

Pradedantiesiems ir žmonėms, kurių jautri oda

- Kai naudojate prietaisą pirmą kartą arba pirmą kartą po ilgo laiko, rekomenduojame naudoti specialią pradedantiesiems skirtą galvutę. Ši galvutė sumažina prietaiso pasiekiamo paviršiaus plotą, taip sumažinant vienu metu išraunamų plaukelių skaičių. Tokiu būdu užtikrinama mažiau skausminga depiliacija pradedantiesiems ir žmonėms, kurių jautri oda.
- Rekomenduojame šiek tiek pašildyti ir suminkštinti odą, prieš naudojant prietaisą.
- Pridėkite prietaisą prie odos 90° kampu. Įsitinkinkite, kad prietaisas liečiasi prie odos. Prispauskite prietaisą ir lėtai judinkite jį prieš plauko augimo kryptį.
- Masažuojant odą, plaukeliai mažiau jaugs.
- Baigus naudoti prietaisą, oda gali šiek tiek paraudonuoti. Jeigu jaučiate skausmą arba jeigu oda smarkiai paraudonavo, pridėkite prie odos vėsų rankšluostį.
- Jeigu oda po depiliacijos labai išsausėja, rekomenduojame dvi dienas po depiliacijos naudoti drėkinamąjį losjoną.

Prieš pradėdami naudoti

Įkrovimas

Geriausius rezultatus gausite, jeigu, prieš pradėdami naudoti, visiškai įkrausite prietaisą. Neįkrovus prietaiso, negalėsite jo naudoti.

Įkrovimo trukmė – maždaug 6 val.

Įkrovę prietaisą 1 val., galėsite naudoti jį maždaug 30 minučių (40 minučių, jeigu naudojate specialią pradedantiesiems skirtą galvutę). Naudojimo trukmė gali šiek tiek skirtis priklausomai nuo temperatūros.

Prijunkite kintamosios srovės adapterį prie epilatoriaus (a) ir įstatykite jį į rozetę (b). Rekomenduojama įkrovimo temperatūra – 15-35°C.

Įjungus prietaisą, įsižiebs LED indikatorius lemputė. Prietaisui esant įjungtam, lemputė degs visą laiką.

Depiliacija

Jeigu šalinatė plaukelius nuo rankų ir kojų, judinkite prietaisą į viršų nuo kojos apačios ir į vidų nuo išorinės rankos dalies.

Valymas

Baigę naudoti prietaisą, visada išvalykite prietaiso korpusą, galvutes ir depiliacinius diskelius, kad užtikrintumėte jų švarą. Prieš valydami prietaisą, išjunkite jį ir ištraukite jo kištuką iš rozetės.

Sausas valymas

Valykite depiliacinę galvutę (E) valymo šepetėliu (J).

Garantija

Jeigu sugedo prietaisas arba jo laidas arba jeigu norite pasikonsultuoti su specialistais, kreipkitės į įgaliotą klientų aptarnavimo centrą.

Papildoma informacija

Naudojama įtampa: žr. prietaiso etiketę. Automatinis įtampos reguliavimas. Informaciją apie įtampą, gamintoją, pagaminimo šalį ir kt. rasite nuėmę prietaiso galvutę.

Įkrovimo trukmė: 6 val.

Prietaisas skirtas naudoti tik namuose.

Triukšmingumas (depiliacinė galvutė rankoms ir kojoms): 68 (dB (A) re1pW).

Pasenusių prietaisų ir panaudotų baterijų išmetimas

Nemeskite atitarnavusių elektrinių ir elektroninių prietaisų bei baterijų kartu su buitinėmis atliekomis. Nuneškite sugedusį prietaisą ir jo baterijas į buitinės technikos surinkimo ir perdirbimo punktą, kad užtikrintumėte tinkamą juos sudarančių dalių perdirbimą ir pakartotinį panaudojimą. Laikykitės šalyje galiojančių atliekų tvarkymo normų ir 2002/96/EC bei 2006/66/EC direktyvų nurodymų.

Tinkamai tvarkydami atliekas, taupote vertingus resursus, saugote sveikatą ir gamtą.

Norėdami daugiau sužinoti apie atliekų tvarkymą ir perdirbimą, kreipkitės į vietinės valdžios institucijas. Netinkamas atliekų tvarkymas gali būti baudžiamas pagal įstatymuose numatytą tvarką.

UAB „Krinona“ autorizuotas techninės priežiūros (serviso) centras

Raudondvario pl.162, Kaunas

tel.: (8-37) 215104, mob.tel. 864033213, 865594090

Daugiau informacijos:

www.krinona.lt